



# große Hennenrallye



Hallo, ich bin Mechthild.  
Auf Deiner Entdeckungstour durch das  
Museum werde ich Dich begleiten.

**Hennentipp:** Du findest einige Lösungen  
auf den dunkelblauen Schildern an den  
Gebäuden oder in den Ausstellungen.  
Wenn Du mal nicht weiter weißt,  
helfen Dir bestimmt die Erwachsenen.

Viel Spaß!



Nach dem Kassenbereich gehe nach rechts und suche das Fachwerkhaus  
aus Witzelroda, das 1985/86 nach Kloster Veßra umgesetzt wurde.

## Kleines Fachwerkhaus aus Witzelroda

Schau Dich im Haus um. Weißt Du, welche Nebenbeschäftigung der Bauer  
ausübte?

---

Vom Flur aus gelangst du in den Stall. Welche Tiere könnten im oberen  
Bretterschlag gelebt haben?

---

Gleich nebenan steht noch ein großes Fachwerkhaus, das ebenfalls aus Witzelroda stammt. Es wurde bereits 1979/80 ins Museum umgesetzt. Gehe in das Haus.

### großes Fachwerkhaus aus Witzelroda

Früher gab es nicht in jedem Zimmer eine Heizung.  
Schau Dich im Haus um. In welchem Raum steht der Kachelofen?

---

Am Kachelofen ist ein großes Gefäß angebracht. Wozu diente es?

---

In der Stube steht ein Bett. Wer schlief darin?

- die ältesten Kinder
- Onkel und Tante
- Oma und Opa

In der oberen Etage befindet sich ein „geheimes Zimmer“.  
Was hat man darin wohl versteckt?

---

Gehe vor das Haus und schau es Dir von außen an. Es ist verziert mit farbigen Balken und Schnitzereien. Ein wohlhabender Bauer wohnte einst mit seiner Familie darin.

Schau Dir auch die anderen Häuser von außen an! An einem findest du einen Engelskopf.  
Gehe zu diesem Haus!

### Fachwerkhaus aus Eicha

Wem gehörte dieses Haus?

---

Wo befindet sich die Toilette?

---

Was ist an ihr anders als heute?

---



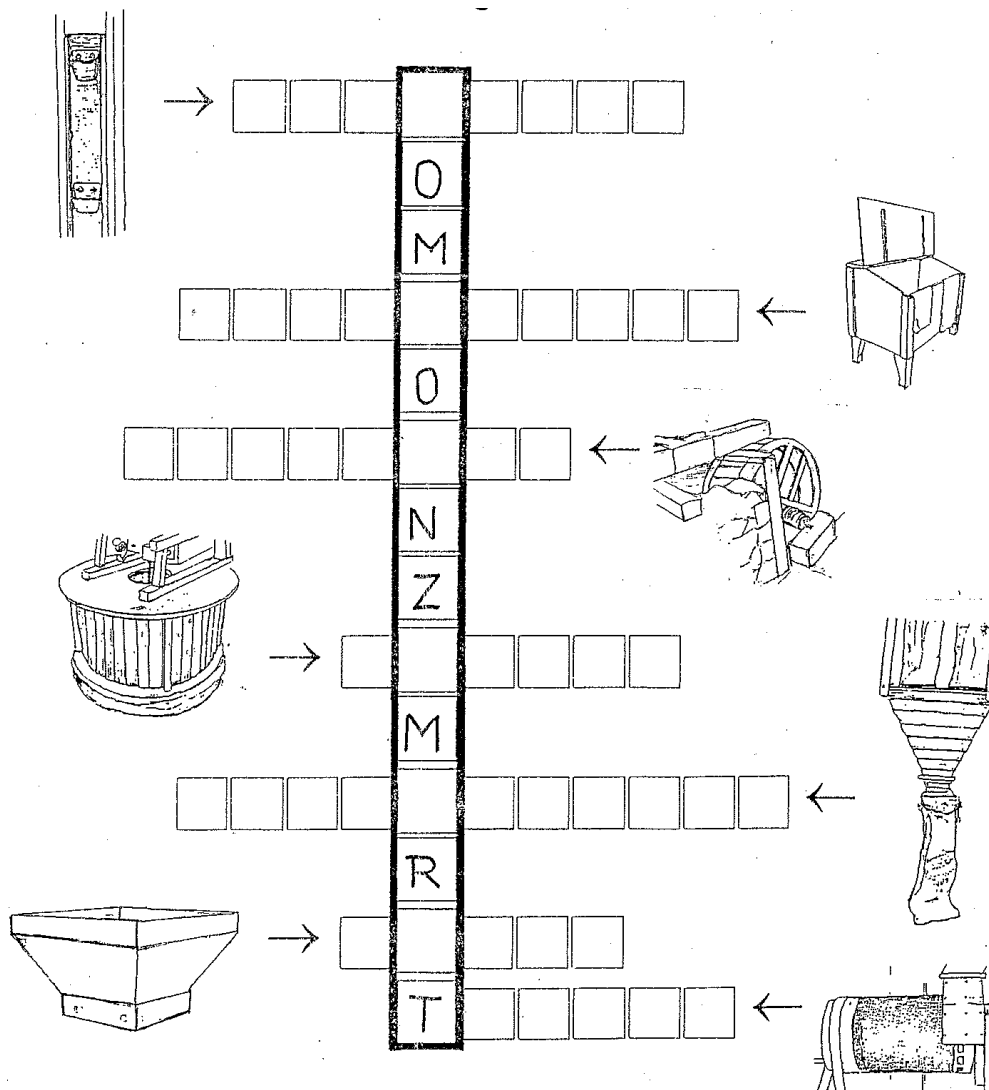
Gehe nun zur Mühle.

Tipp: Es handelt sich um eine Wassermühle mit Wasserrad.

## Mühle aus Wohlmuthausen

Die Mühle ist schon sehr alt. Eine eingeritzte Jahreszahl an der Außenwand verrät Dir, wann die Mühle umgebaut wurde. Suche sie und schreibe sie auf!

Jetzt sind deine Rätselkünste gefragt. Suche die Geräte in der Mühle und trage die Bezeichnungen in die Kästchen ein. Am Ende erhältst Du einen Lösungssatz. Achtung! Schreibe ä als ae, ü als ue und ö als oe.



Von der Mühle aus ist es nicht weit zum Gemeindehaus. Du erkennst es an dem kleinen Türmchen und den schwarzen Schiefeln. Gehe dort hin.

### Gemeindehaus aus Heckengereuth

Im Gemeindehaus lebten nach dem Zweiten Weltkrieg zwei Familien. Wie viele Menschen wohnten hier zeitweise?

---

Die Wände des Gemeindehauses sind, wie fast bei allen Fachwerkhäusern im Museum, aus Holz und ... gebaut.

- Ziegelsteinen
- Lehm
- Beton



Wir machen jetzt eine Zeitreise zurück in das Mittelalter. Gehe dazu in die Ruine der alten Klosterkirche.

### Ruine der Klosterkirche

Wann wurde mit dem Bau der Klosterkirche in Kloster Veßra begonnen?

---

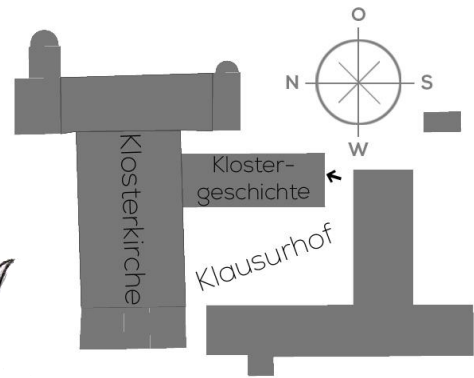
Warum ist die Kirche heute eine Ruine?

---

In der Ruine findest du alte Grabsteine. Auf allen vier Steinen ist dasselbe Tier zu finden. Erkennst Du es?

---

In der Ausstellung zur Klostergeschichte erfährst Du Einiges zum Klosterleben. Um zur Ausstellung zu gelangen, musst Du über den Klausurhof gehen.



## Ausstellung zur Klostergeschichte

Weißt Du, wie man den Chef des Klosters nannte?

---

Die Grafen von ... gründeten das Kloster Veßra.


- Coburg
- Henneberg
- Sachsen-Meiningen

Verlasse die Ausstellung zur Klostergeschichte. Stell dich vor die Tür und schau nach Süden. Dort siehst du den Mühlgraben. Überquere diesen und gehe in das Gebäude auf der anderen Seite, das früher die Klostermühle war.

## Ehemalige Klostermühle/Turbinenhaus

Die alte Klostermühle wurde schon vor über 100 Jahren zu einer Masseurie umgebaut. Man stellte hier das „weiße Gold“ her. Was ist damit wohl gemeint?

P \_\_\_\_\_



Jetzt hast Du schon viel vom Museum kennengelernt! Doch einen Bereich möchte ich Dir unbedingt noch zeigen! Er widmet sich der Landwirtschaft.

Überquere den Mühlgraben erneut, geh vorbei am Backhaus und schau am Wegweiser nach „ErlebnisLandwirtschaft“. Folge dem Pfeil und suche die Hofteichscheune aus Belrieth.

## Hofteichscheune aus Belrieth/Traktorensammlung

In der Ausstellung findest Du eine Lokomobile.  
Wodurch wurde sie angetrieben?

---

Rechts daneben steht eine weitere große Maschine.  
Sie wurde durch die Lokomobile angetrieben. Weißt Du, was das ist?

---

Von der Hofteichscheune aus gehst Du direkt zum „Schafstall“ bzw. „Alten Pferdestall“.  
Der Schafstall/Alte Pferdestall ist das letzte Gebäude vor dem Ausgang des Museums.  
Dort findest Du die Ausstellung „Wie die Saat, so die Ernte“.

## Schafstall/Alter Pferdestall/Ausstellung „Wie die Saat, so die Ernte“

In der Ausstellung „Wie die Saat, so die Ernte“ erfährst Du Einiges über  
Landwirtschaft. Schau Dich genau um und such die Drillmaschine.  
Wozu diente sie?


---

Informiere Dich über den Anbau und die Ernte der Kartoffel.  
Die Kartoffellese war vor der Entwicklung von Kartoffelrotern sehr  
aufwendig. Warum?

---

Im hinteren Bereich der Ausstellung siehst Du einige Arbeitsgeräte,  
die der Getreideernte dienten. Wie nennt man das Gerät, mit dem  
Getreidekörner aus den Ähren gedroschen wurden?

---



Glückwunsch! Jetzt bist Du eine  
echte Museumsexpertin / ein echter  
Museumsexperte. Ich hoffe, Dir hat  
die Hennenrallye gefallen.

Machs gut.  
Bis zum nächsten Mal!  
**Deine Mechthild**